

અંદાજપત્ર  
પ્રકાશન  
નં.- 33

સંક્ષિપ્ત અંદાજપત્ર  
૨૦૨૫-૨૦૨૬  
ગુજરાત રાજ્ય  
પૃથક્કરણીય સારાંશ

અર્થશાસ્ત્ર અને આંકડાશાસ્ત્ર નિયામકની કચેરી  
ગુજરાત રાજ્ય  
ગાંધીનગર  
ફેબ્રુઆરી-૨૦૨૫





અંદાજપત્ર પ્રકાશન નં. ૩૩

# સંક્ષિપ્ત અંદાજપત્ર

૨૦૨૫-૨૦૨૬

ગુજરાત રાજ્ય

પૃથક્કરણીય સારાંશ

અર્થશાસ્ત્ર અને આંકડાશાસ્ત્ર નિયામકની કચેરી

ગુજરાત રાજ્ય

ગાંધીનગર

ફેબ્રુઆરી-૨૦૨૫



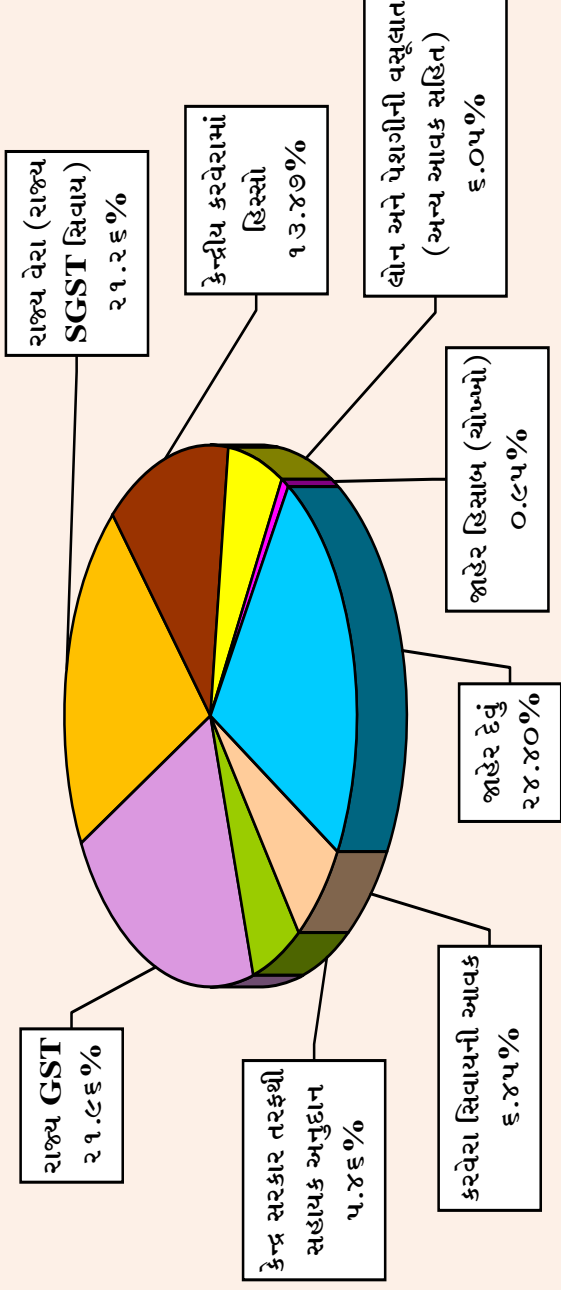
## અનુક્રમણિકા

અ.નં.	પત્રકની વિગત	પાના નં.
૧	અંદાજપત્રની સામાન્ય સ્થિતિ	૪
૨	મહેસૂલી હિસાબ ખાતેની આવક	૬
૩	મૂડી હિસાબ ખાતેની આવક	૮
૪	મહેસૂલી હિસાબ ખાતેનું ખર્ચ	૯
૫	મૂડી હિસાબ ખાતેનું ખર્ચ	૧૧
૬	વિકાસલક્ષી સામે બિનવિકાસલક્ષી ખર્ચ	૧૪

## રાજ્ય સરકારની આવકના અંદાજો, ૨૦૨૫-૨૬

વિગત	રૂ. કરોડમાં
કરવેરા સિવાયની આવક	૨૩૬૫૮.૮૮
કેન્દ્ર સરકાર તરફથી સહાયક અનુદાન	૨૦૦૧૦.૭૮
રાજ્ય GST	૮૦૫૨૦.૦૦
રાજ્ય વેરા (રાજ્ય SGST સિવાય)	૭૭૮૬૧.૮૮
કેન્દ્રીય કરવેરામાં હિસ્સો	૪૮૪૦૧.૩૨
લોન અને પેશગીની વસૂલાત (અન્ય આવક સહિત)	૨૨૨૦૦.૦૦
જાહેર હિસાબ (ચોખ્ખો)	૩૫૦૦.૦૩
જાહેર દેવું	૮૮૫૦૧.૦૦
<b>કુલ</b>	<b>૩૬૬૭૫૪.૧૦</b>

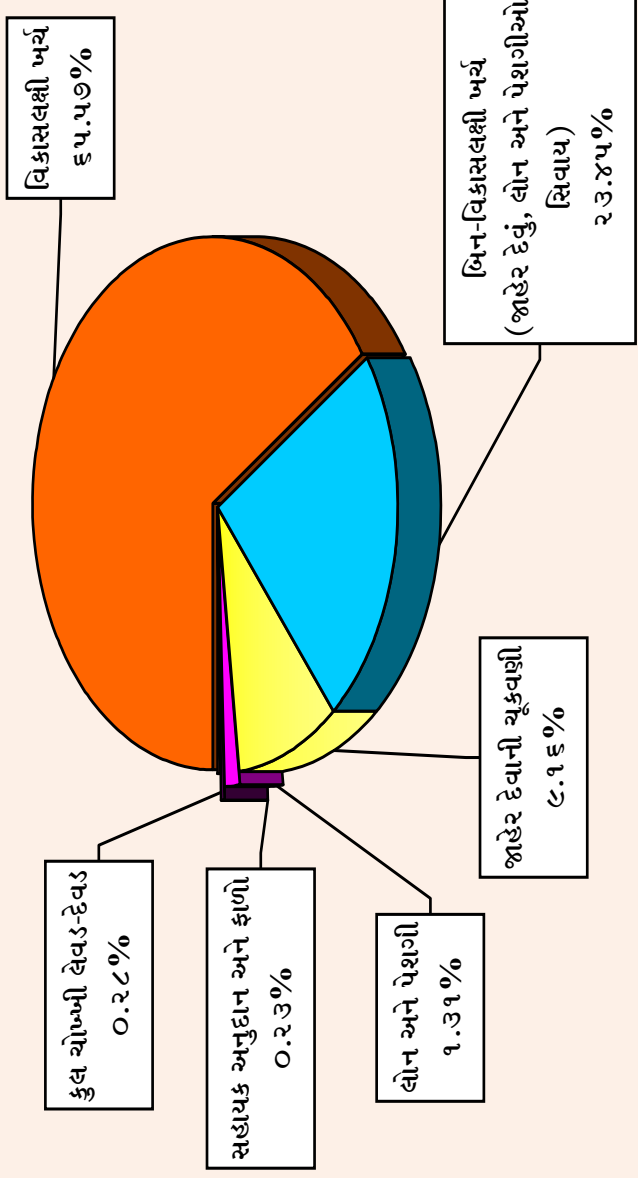
## રૂપિયો ક્યાંથી આવશે



## રાજ્ય સરકારના ખર્ચના અંદાજો, ૨૦૨૫-૨૬

વિગત	રૂા. કરોડમાં
વિકાસલક્ષી ખર્ચ	૨૪૦૪૮૪.૨૨
બિન-વિકાસલક્ષી ખર્ચ (જાહેર દેવાની ચૂકવણી, લોન અને પેશગીઓ સિવાય)	૮૫૮૮૩.૨૨
જાહેર દેવાની ચૂકવણી	૩૩૫૮૬.૩૭
લોન અને પેશગી	૪૮૨૦.૮૮
સહાયક અનુદાન અને ફાળો	૮૫૨.૧૬
કુલ ચોખ્ખી લેવડ-દેવડ	૧૦૦૭.૨૫
<b>કુલ</b>	<b>૩૬૬૭૫૪.૧૦</b>

## રૂપિયો ક્યાં જશે

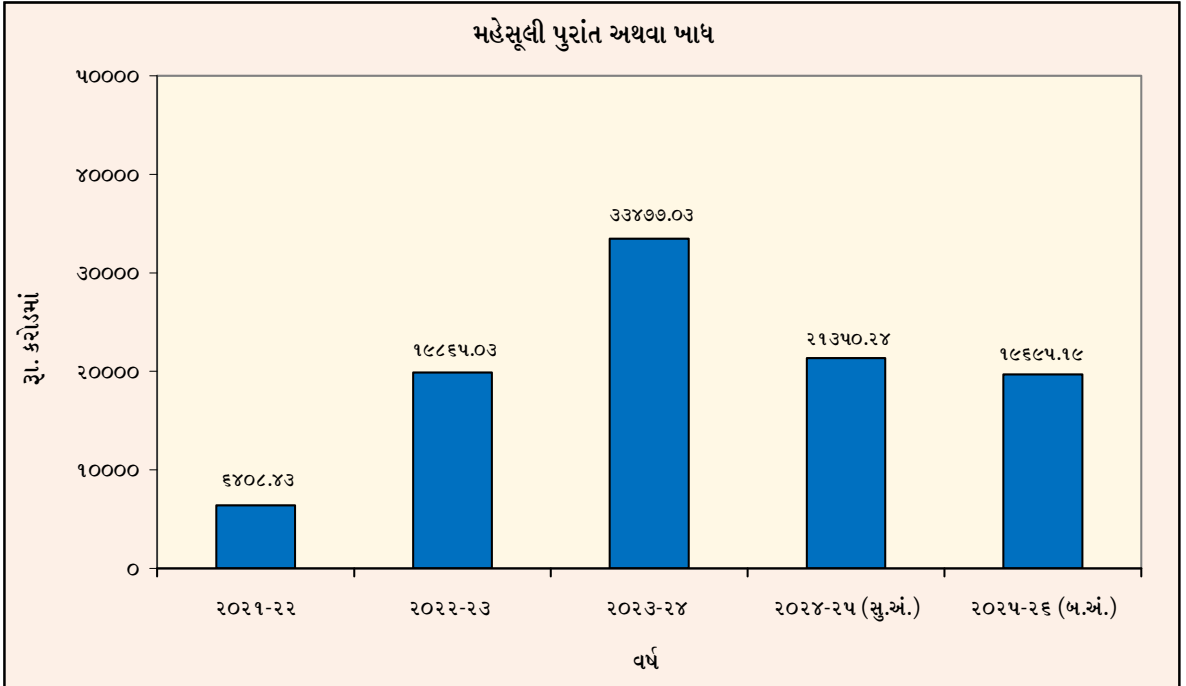
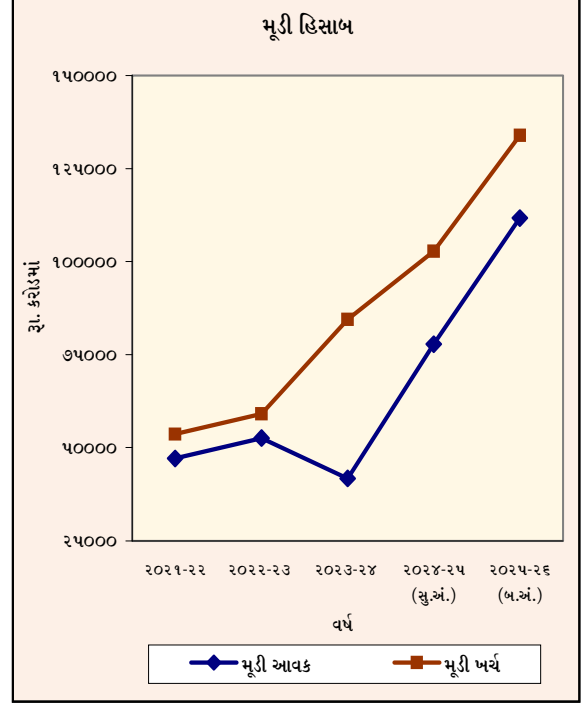
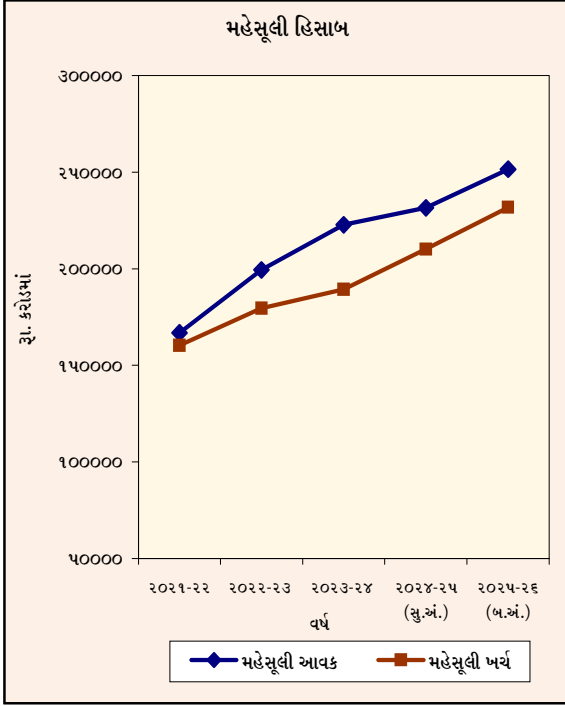


## ૧. અંદાજપત્રની સામાન્ય સ્થિતિ

અ.નં.	વિગત	૨૦૨૧-૨૨	૨૦૨૨-૨૩	૨૦૨૩-૨૪	૨૦૨૪-૨૫	(રૂ. કરોડમાં)
૧	૨	૩	૪	૫	૬	૭
૧	<b>મહેસૂલી હિસાબ</b>					
	(અ) મહેસૂલી આવક	૧૬૬૮૨૮.૭૦	૧૮૮૪૦૮.૩૨	૨૨૨૭૬૨.૭૩	૨૩૧૫૩૧.૪૬	૨૫૧૫૫૩.૦૭
	(બ) મહેસૂલી ખર્ચ	૧૬૦૪૨૧.૨૭	૧૭૮૫૪૩.૨૮	૧૮૮૨૮૫.૭૦	૨૧૦૮૧.૨૨	૨૩૧૮૫૭.૮૮
	<b>મહેસૂલી પુરાંત (+) અથવા ખાધ (-)</b>	<b>૬૪૦૮.૪૩</b>	<b>૧૮૮૬૫.૦૩</b>	<b>૩૩૪૭૭.૦૩</b>	<b>૨૧૩૫૦.૨૪</b>	<b>૧૮૬૮૫.૧૮</b>
૨	<b>મૂડી હિસાબ</b>					
	(અ) મૂડી આવક	૪૭૧૨૩.૭૬	૫૨૫૮૭.૦૭	૪૧૭૬૭.૨૮	૭૭૮૦૧.૦૦	૧૧૧૭૦૧.૦૦
	(બ) મૂડી ખર્ચ	૫૩૬૮૨.૦૮	૫૮૧૨૩.૫૮	૮૪૪૮૨.૨૩	૧૦૨૮૦૭.૦૩	૧૩૩૮૮૮.૮૭
	<b>મૂડી પુરાંત (+) અથવા ખાધ (-)</b>	<b>(-) ૬૫૬૮.૩૩</b>	<b>(-) ૬૫૩૬.૫૨</b>	<b>(-) ૪૨૭૧૪.૯૫</b>	<b>(-) ૨૫૦૦૬.૦૩</b>	<b>(-) ૨૨૧૮૭.૮૭</b>
	<b>એકત્રિત ફંડમાં પુરાંત (+) અથવા ખાધ (-)</b>	<b>(-) ૧૫૮૮૦</b>	<b>૧૩૩૨૮.૫૧</b>	<b>(-) ૮૨૩૭.૮૨</b>	<b>(-) ૩૬૫૫.૭૮</b>	<b>(-) ૨૪૮૨.૭૮</b>
૩	<b>આકસ્મિક ફંડ (ચોખ્ખું)</b>	૦.૦૦	(-) ૨૦.૨૬	૨૦.૨૬	૦.૦૦	૦.૦૦
૪	<b>જાહેર હિસાબ (ચોખ્ખો)</b>	૫૭૭.૮૦	(-) ૧૩૮૫૧.૪૩	૮૭૫૩.૫૦	૪૦૦૦.૦૦	૩૫૦૦.૦૩
	<b>કુલ ચોખ્ખી લેવડ-દેવડ</b>	<b>૪૧૮.૦૦</b>	<b>(-) ૫૪૩.૧૮</b>	<b>૫૩૫.૮૪</b>	<b>૩૪૪.૨૧</b>	<b>૧૦૦૭.૨૫</b>



## અંદાજપત્રની સામાન્ય સ્થિતિ

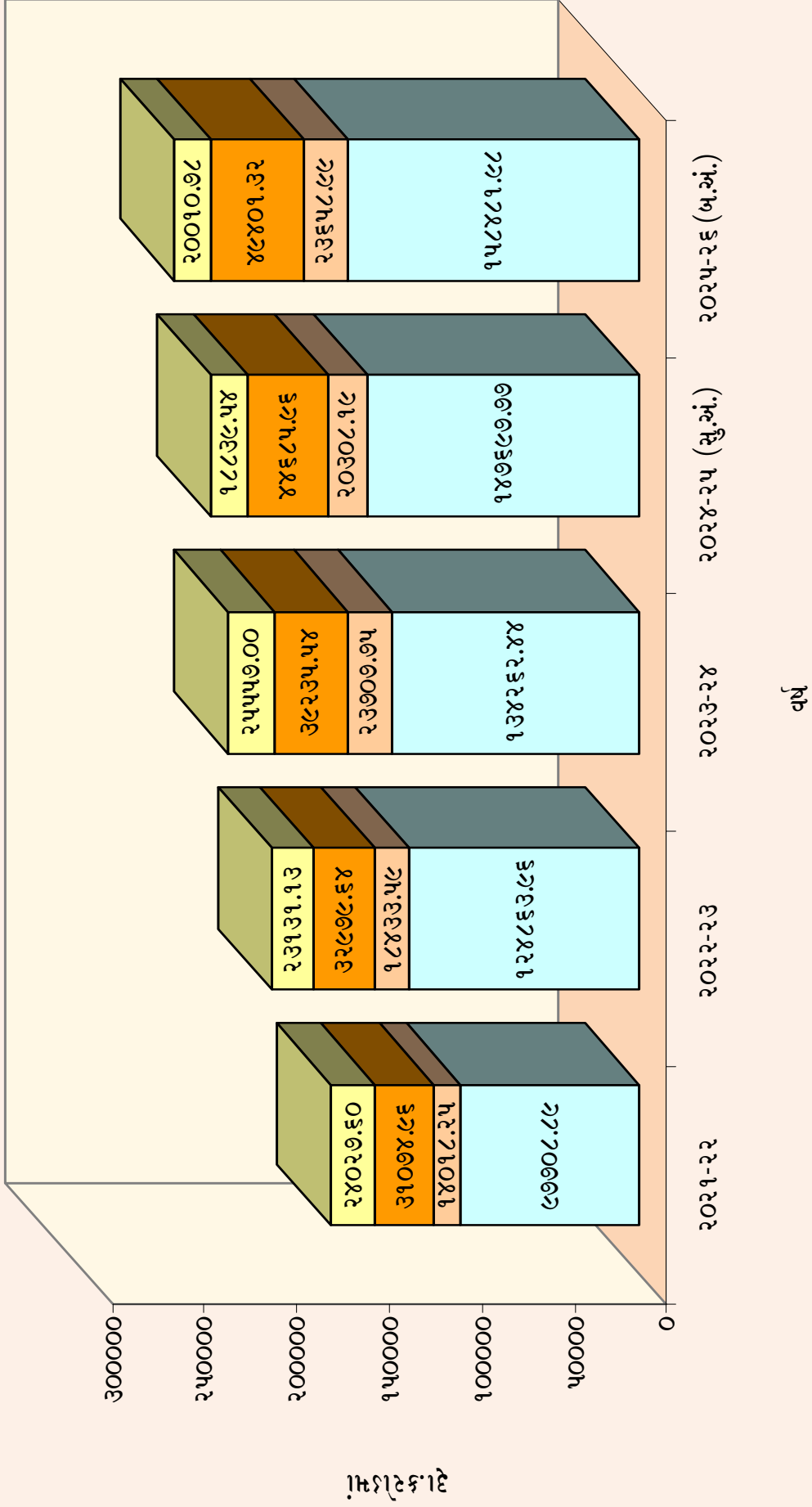


## ૨. મહેસૂલી લિસાબ ખાતેની આવક

(રૂ. કરોડમાં)

અ.નં.	વિગત	૨૦૨૧-૨૨	૨૦૨૨-૨૩	૨૦૨૩-૨૪	૨૦૨૪-૨૫	૨૦૨૫-૨૬
૧	૨	૩	૪	૫	૬	૭
૧	<b>કરની આવક</b>					
	<b>(અ) કેન્દ્રીય કરવેરાનો હિસ્સો</b>					
૧	નિગમ કર	૩૧૦૭૪.૮૬	૩૨૮૭૮.૬૪	૩૮૨૩૫.૫૪	૪૪૬૮૫.૮૬	૪૮૪૦૧.૩૨
૨	આવક વેરો નિગમ કર સિવાય	૮૨૪૨.૫૮	૧૧૦૭૮.૩૪	૧૧૭૮૧.૧૫	૧૨૭૦૦.૩૫	૧૩૮૧૪.૪૫
૩	સંપત્તિ વેરો	૮૧૫૮.૪૮	૧૦૮૧૦.૨૮	૧૩૬૧૭.૩૨	૧૬૧૮૬.૭૪	૧૮૪૩૨.૫૦
૪	સીમા કર	૧.૮૦	૦.૦૦	૦.૦૦	૦.૦૦	૦.૦૦
૫	કેન્દ્રીય આબકારી જકાત	૨૨૪૩.૦૮	૧૨૮૮.૩૨	૧૩૭૬.૬૫	૨૨૭૭.૧૨	૨૨૭૭.૧૨
૬	સેવા કર	૧૨૨૮.૨૨	૪૦૭.૩૬	૫૨૦.૮૫	૪૩૮.૨૬	૪૭૩.૦૭
૭.	કેન્દ્રીય GST	૩૮૪.૪૭	૫૧.૬૫	૭.૩૩	૧.૪૦	૧.૪૩
૮	સંકલિત GST	૮૮૧૫.૨૦	૮૩૩૨.૬૮	૧૧૮૨૨.૧૪	૧૩૦૭૨.૦૮	૧૪૪૦૨.૭૫
	<b>(બ) રાજ્યના કરવેરા</b>					
૧	આવક અને ખર્ચ પર કર	૦.૦૦	૦.૦૦	૦.૦૦	૦.૦૦	૦.૦૦
૨	જમીન મહેસૂલ	૮૭૭૦૮.૮૮	૧૨૪૮૬૩.૮૬	૧૩૪૨૬૨.૪૪	૧૪૭૬૮૭.૭૭	૧૫૮૪૮૧.૮૮
૩	સ્ટેમ્પ અને નોંધણી	૨૫૭.૮૦	૨૫૫.૪૮	૨૫૮.૫૨	૨૬૧.૦૦	૨૬૬.૦૦
૪	રાજ્ય આબકારી	૨૭૮૨.૫૨	૪૪૮૦.૫૩	૮૫૫૮.૧૭	૪૦૦૩.૭૬	૫૧૮૧.૨૨
૫	રાજ્ય GST	૧૦૪૩૨.૫૭	૧૪૨૦૬.૭૮	૧૫૩૩૪.૦૨	૧૬૪૮૮.૮૭	૧૮૮૦૦.૦૦
૬	વેચાણવેરો/મૂલ્ય વર્ધિત કર	૧૫૪.૮૨	૧૮૭.૬૫	૨૦૦.૩૦	૨૦૦.૦૦	૨૫૦.૦૦
	ક. કેન્દ્રીય વેચાણવેરો	૪૩૪૮૬.૮૮	૫૨૧૫૪.૨૩	૫૮૦૦૮.૮૬	૭૪૭૫૦.૦૫	૮૦૫૨૦.૦૦
	ખ. રાજ્ય વેચાણવેરો	૨૮૦૪૪.૪૫	૩૬૮૮૩.૮૨	૩૩૧૨૬.૬૮	૩૩૨૧૩.૦૦	૩૨૬૨૬.૦૦
	ગ. મૂલ્ય વર્ધિત કર (વેટ)	૩૦૩૮.૫૬	૫૨૬૪.૨૬	૩૮૮૬.૦૬	૪૦૫૮.૦૦	૩૮૭૩.૦૦
	ઘ. અન્ય	૨૪૨.૩૬	૨૩.૨૮	૬.૪૧	૦.૦૦	૦.૦૦
૭	વાહનો પર કર	૨૨૬૨૫.૭૭	૨૭૫૪૭.૫૮	૨૫૦૧૦.૮૮	૨૫૧૪૦.૦૦	૨૪૫૮૨.૦૦
૮	માલ અને ઉતાડૂઓ પર કર	૩૧૩૭.૭૬	૪૧૪૮.૬૮	૪૨૧૩.૩૩	૪૦૧૫.૦૦	૪૦૬૧.૦૦
૯	વીજળી પર વેરો	૩૮૮૮.૬૨	૫૦૦૧.૬૮	૫૫૬૭.૬૨	૫૬૭૬.૮૩	૬૨૦૦.૦૦
૧૦	મનોરંજન કર	૧૧.૪૪	૫૪.૮૫	૨૪૨.૨૮	૧૫૦.૦૦	૧૫૦.૦૦
૧૧	અન્ય કર અને વેરા	૭૦૧૨.૭૨	૧૦૫૮૩.૫૨	૧૧૫૧૩.૮૪	૧૧૭૪૮.૧૨	૧૨૧૧૬.૮૮
	કુલ - ૧ (અ + બ)	૨.૪૮	૨.૭૪	૨.૫૧	૦.૦૦	૦.૦૦
		૬૩૪.૩૮	૮૪૨.૬૭	૧૪૪૭.૫૨	૧૧૮૪.૦૪	૧૩૭૧.૭૭
		૧૨૮૭૮૩.૮૫	૧૫૭૮૪૩.૬૦	૧૭૩૪૮૭.૮૮	૧૮૨૩૮૩.૭૩	૨૦૭૮૮૩.૩૦
૨	રાજ્યની કર સિવાયની આવક	૧૪૦૧૮.૨૫	૧૮૪૩૩.૫૮	૨૩૭૦૭.૭૫	૨૦૩૦૮.૧૮	૨૩૬૫૮.૮૮
૩	સહાયક અનુદાન અને કેન્દ્ર સરકાર તરફથી ફાળો	૨૪૦૨૭.૬૦	૨૩૧૩૧.૧૩	૨૫૫૫૭.૦૦	૧૮૮૩૮.૫૪	૨૦૦૧૦.૭૮
	<b>એકંદરે કુલ (૧ + ૨ + ૩)</b>	<b>૧૬૬૮૨૮.૭૦</b>	<b>૧૮૮૪૦૮.૩૨</b>	<b>૨૨૨૭૬૨.૭૩</b>	<b>૨૩૧૫૩૧.૪૬</b>	<b>૨૫૧૫૫૩.૦૭</b>

## મહેસૂલી હિસાબ ખાતેની આવક



■ રાજ્યના કરવેરા    
 ■ રાજ્યની કર સિવાયની આવક    
 ■ કેન્દ્રીય કરવેરાનો હિસ્સો    
 ■ સહાયક અનુદાન અને કેન્દ્ર સરકાર તરફથી ફાળો

### ૩. મૂડી હિસાબ ખાતેની આવક

અ.નં.	વિગત	૨૦૨૧-૨૨	૨૦૨૨-૨૩	૨૦૨૩-૨૪	૨૦૨૪-૨૫	(રૂ. કરોડમાં)
૧	૨	૩	૪	૫	૬	૭
૧	જાહેર દેવું	૪૬૯૬૮.૪૨	૫૨૩૩૨.૯૬	૪૦૩૯૧.૭૧	૭૬૦૦૧.૦૦	૮૯૫૦૧.૦૦
	(અ) રાજ્ય સરકારનું આંતરિક દેવું	૩૩૨૯૨.૯૭	૪૬૪૬૨.૬૯	૩૪૯૦૧.૪૯	૬૩૦૦૦.૦૦	૭૬૫૦૦.૦૦
	(બ) કેન્દ્ર સરકાર તરફથી લોન અને પેશગીઓ	૧૩૬૭૫.૪૫	૫૮૭૦.૨૭	૫૪૯૦.૨૨	૧૩૦૦૦.૦૦	૧૩૦૦૦.૦૦
	(ક) સાધનોપાય પેશગી	૦.૦૦	૦.૦૦	૦.૦૦	૧.૦૦	૧.૦૦
૨	લોન અને પેશગીઓની વસૂલાત	૧૫૫.૩૪	૨૫૪.૧૧	૧૩૭૫.૫૭	૩૦૦.૦૦	૨૫૦૦.૦૦
૩	અન્ય મૂડી આવક	૦.૦૦	૦.૦૦	૦.૦૦	૧૫૦૦.૦૦	૧૯૭૦૦.૦૦
	એકંદરે કુલ (૧+૨+૩)	૪૭૧૨૩.૭૬	૫૨૫૮૭.૦૭	૪૧૭૬૭.૨૮	૭૭૮૦૧.૦૦	૧૧૧૭૦૧.૦૦

## ઠ. મહેસૂલી હિસાબ ખાતેનું ખર્ચ

અ.નં.	વિગત	૨૦૨૧-૨૨	૨૦૨૨-૨૩	૨૦૨૩-૨૪	૨૦૨૪-૨૫	(રૂ. કરોડમાં)
૧	૨	૩	૪	૫	૬	૭
૧	<b>વિકાસલક્ષી ખર્ચ</b>					
	<b>(અ) સામાજિક સેવાઓ</b>					
	૧ શિક્ષણ, રમત ગમત, કલા અને સંસ્કૃતિ	૬૮૨૫૪.૧૭	૭૫૧૨૫.૦૭	૭૮૬૮૫.૮૯	૮૦૦૬૨.૭૭	૮૬૭૨૬.૮૭
	૨ આરોગ્ય અને પરિવાર કલ્યાણ	૨૭૫૫૬.૧૫	૩૨૧૮૧.૭૫	૩૪૪૦૫.૮૯	૩૯૦૭૮.૬૧	૪૨૭૧૩.૬૪
	૩ પાણી પુરવઠો, સ્વચ્છતા, આવાસન અને શહેરી વિકાસ	૧૨૮૦૪.૯૯	૧૧૪૭૯.૪૫	૧૩૮૭૮.૧૦	૧૬૬૮૫.૬૫	૧૭૮૩૪.૯૮
	૪ માહિતી અને પ્રસારણ	૧૪૯.૯૨	૨૮૮.૪૩	૧૧૩૩૯.૮૧	૧૨૩૪૨.૧૬	૧૪૩૭૭.૨૨
	૫ અનુસૂચિત જાતિઓ, અનુસૂચિત આદિજાતિઓ અને અન્ય પછાત વર્ગોનું કલ્યાણ	૪૦૫૫.૮૧	૪૯૧૭.૧૮	૫૭૧૧.૦૩	૬૨૦૪.૧૨	૭૦૦૩.૩૧
	૬ શ્રમ અને મજૂર કલ્યાણ	૧૦૬૯.૦૧	૧૨૩૬.૦૯	૧૩૨૨.૪૪	૧૪૮૯.૭૫	૧૮૩૫.૭૧
	૭ સમાજ કલ્યાણ અને પોષણ	૯૩૮૭.૯૯	૯૫૮૪.૬૪	૧૧૬૮૯.૭૯	૧૩૮૩૧.૬૯	૧૨૫૩૭.૭૧
	૮ અન્ય	૭૪.૮૭	૮૧.૨૫	૯૧.૭૬	૧૦૮.૧૭	૧૨૫.૩૦
	<b>(બ) આર્થિક સેવાઓ</b>	<b>૩૫૩૩૧.૮૦</b>	<b>૪૨૬૭૨.૬૧</b>	<b>૪૩૩૩૯.૫૭</b>	<b>૪૬૧૨૩.૭૧</b>	<b>૫૧૬૭૪.૫૮</b>
	૧ કૃષિ અને સંલગ્ન પ્રવૃત્તિઓ	૬૨૭૪.૯૨	૬૯૨૬.૭૦	૮૮૨૨.૧૧	૯૪૨૫.૧૬	૧૨૨૪૧.૦૮
	૨ ગ્રામીણ વિકાસ	૩૭૨૨.૫૧	૬૯૫૦.૧૭	૪૬૫૬.૬૦	૬૫૪૬.૫૫	૬૯૭૦.૭૯
	૩ ખાસ વિસ્તાર કાર્યક્રમો	૯૦.૮૩	૧૦૪.૦૩	૧૧૦.૯૭	૩૨.૧૩	૪૭.૯૭
	૪ સિંચાઈ અને પૂર નિયંત્રણ	૧૨૪૫.૩૯	૧૫૭૩.૩૯	૨૩૧૩.૧૯	૩૫૫૩.૦૪	૩૩૮૨.૭૦
	૫ ઊર્જા	૧૦૮૯.૫૭	૧૨૫૬૨.૩૪	૧૦૮૫૩.૫૬	૧૧૩૨૦.૧૧	૧૨૭૯૩.૬૧
	૬ ઉદ્યોગ અને ખનિજ	૫૦૯૨.૨૧	૪૪૨૦.૯૭	૭૫૩૦.૦૮	૮૫૮૭.૬૩	૮૮૪૧.૩૯
	૭ પરિવહન	૫૪૭૭.૮૫	૬૬૬૫.૦૬	૫૮૩૫.૦૦	૩૧૭૨.૨૯	૩૨૭૦.૭૫
	૮ સંચાર	૦.૦૦	૦.૦૦	૦.૦૦	૨૩.૪૫	૨૦.૯૯
	૯ વિજ્ઞાન, પ્રૌદ્યોગિકી અને પર્યાવરણ	૧૦૭૦.૪૫	૧૨૦૨.૦૪	૮૭૧.૨૯	૪૫૮.૬૮	૫૪૯.૦૦
	૧૦ સામાન્ય આર્થિક સેવાઓ	૧૪૬૦.૦૭	૨૨૬૭.૯૧	૨૨૭૬.૭૭	૩૦૦૪.૬૭	૩૫૪૬.૩૦
	<b>કુલ - ૧</b>	<b>૧૦૩૫૮૫.૯૭</b>	<b>૧૧૭૭૯૭.૬૮</b>	<b>૧૨૨૦૨૫.૪૬</b>	<b>૧૩૬૧૮૬.૪૮</b>	<b>૧૪૮૪૦૧.૪૫</b>

(યાદી)

## ૪. મહેસૂલી હિસાબ ખાતેનું ખર્ચ

અ.નં.	વિગત	૨૦૨૧-૨૨	૨૦૨૨-૨૩	૨૦૨૩-૨૪	૨૦૨૪-૨૫	૨૦૨૫-૨૬
૧	૨	૩	૪	૫	૬	૭
૨	બિન વિકાસલક્ષી ખર્ચ					
	સામાન્ય સેવાઓ					
	(ક) ઓર્ગનિસ ઓફ સ્ટેટ	૧૨૪૮.૫૭	૧૮૬૬.૧૧	૧૮૩૫.૬૬	૩૦૬૩.૦૫	૨૩૮૦.૨૩
	(ખ) વિત્તિય સેવાઓ	૬૮૮.૦૮	૮૨૭.૩૮	૧૦૪૮.૮૪	૧૦૮૨.૫૮	૧૨૬૮.૩૮
	(ગ) વહીવટી સેવાઓ	૭૫૮.૪૧	૮૬૮૬.૪૭	૧૦૦૫૩.૪૦	૧૧૪૪૩.૮૧	૧૨૩૬૩.૮૧
	(ઘ) વ્યાજની ચૂકવણી	૨૫૧૮૭.૭૮	૨૫૩૫૩.૬૮	૨૭૧૭૫.૬૩	૨૮૭૦૬.૮૬	૩૧૨૦૦.૭૧
	(ચ) પેન્શન અને અન્ય નિવૃત્તિ ધાભો	૨૦૧૬૦.૨૬	૨૨૪૩૫.૨૦	૨૪૩૭૧.૩૫	૨૬૭૧૦.૮૨	૨૮૧૫૭.૮૧
	(છ) દેવાના ઘટાડા અથવા નિવારવા માટે વિનિયોગ (કોન્સોલીડેટડ સિન્કીંગ ફંડ)	૧૫૦૦.૦૦	૨૦૦૦.૦૦	૨૦૦૦.૦૦	૨૦૦૦.૦૦	૨૦૦૦.૦૦
	(જ) પ્રકીર્ણ સામાન્ય સેવાઓ - તે પૈકી બાંધકામ ફેરવણી નિધિ ખાતેથી મેળવેલ રકમ	૪૩.૦૧	૧૦૦.૨૭	૧૧૮.૦૨	૧૭૬.૪૫	૪૨૩૩.૧૨
		૧.૦૦	૧.૦૦	૦.૦૦	૧.૦૦	૧.૦૦
	<b>કુલ - ૨</b>	<b>૫૬૪૨૩.૧૨</b>	<b>૬૧૨૬૮.૧૧</b>	<b>૬૬૭૦૪.૮૦</b>	<b>૭૩૧૮૩.૭૭</b>	<b>૮૨૬૦૪.૨૭</b>
૩	સહાયક અનુદાન અને ફાળો	૪૧૨.૧૮	૪૭૬.૫૦	૫૫૫.૩૪	૮૧૦.૮૭	૮૫૨.૧૬
	<b>એકંદરે કુલ (૧+૨+૩)</b>	<b>૧૬૦૪૨૧.૨૭</b>	<b>૧૭૮૫૪૩.૨૮</b>	<b>૧૮૮૨૮૫.૭૦</b>	<b>૨૧૦૧૮૧.૨૨</b>	<b>૨૩૧૮૫૭.૮૮</b>

## પ. મૂડી હિસાબ ખાતેનું ખર્ચ

અ.નં.	વિગત	૨૦૨૧-૨૨	૨૦૨૨-૨૩	૨૦૨૩-૨૪	૨૦૨૪-૨૫	(રૂ. કરોડમાં)
૧	૨	૩	૪	૫	૬	૭
૧	<b>વિકાસલક્ષી ખર્ચ</b>					
	<b>(અ) સામાજિક સેવાઓ</b>					
	૧ શિક્ષણ, રમત ગમત, કલા અને સંસ્કૃતિ	૮૩૭૩.૨૩	૧૨૮૦૪.૨૪	૨૨૨૬૮.૬૮	૨૬૮૭૪.૭૬	૩૭૪૫૫.૭૮
	૨ આરોગ્ય અને પરિવાર કલ્યાણ	૬૦૬.૩૩	૩૨૬૬.૩૩	૩૪૮૪.૬૨	૪૩૧૫.૭૭	૫૭૬૨.૨૪
	૩ પાણી પુરવઠો, સ્વચ્છતા, આવાસન અને શહેરી વિકાસ	૧૪૩૫.૫૮	૧૮૨૧.૮૩	૨૩૩૨.૮૮	૩૮૦૩.૨૫	૫૦૦૪.૬૫
	૪ માહિતી અને પ્રસારણ	૦.૦૦	૦.૦૩	૦.૫૮	૧૭૨૫૦.૧૭	૨૩૬૫૨.૨૫
	૫ અનુસૂચિત જાતિઓ, અનુસૂચિત આદિજાતિઓ અને અન્ય પછાત વર્ગોનું કલ્યાણ	૨૩૨.૮૫	૧૩૫.૬૭	૧૭૦.૨૬	૩૮૮.૦૦	૧૪૮૧.૫૩
	૬ સમાજ કલ્યાણ અને પોષણ	૨૮.૬૬	૨૮.૭૧	૨૧૦.૭૮	૫૩૦.૭૪	૪૩૩.૬૭
	૭ અન્ય	૨૨૮.૩૮	૩૮૭.૨૦	૨૧૨.૫૪	૫૭૩.૨૪	૧૧૦૫.૫૮
	<b>(બ) આર્થિક સેવાઓ</b>					
	૧ કૃષિ અને સંલગ્ન પ્રવૃત્તિઓ	૧૮૨૬૨.૨૭	૨૧૮૭૪.૫૨	૩૨૨૫૭.૮૬	૪૧૬૬૮.૮૦	૫૪૬૨૬.૮૮
	૨ ગ્રામિણ વિકાસ	૮૪૮.૧૮	૮૫૮.૮૧	૧૦૫૮.૨૩	૧૪૩૭.૮૮	૧૮૦૨.૮૬
	૩ ખાસ વિસ્તાર કાર્યક્રમો	૧૨૮૩.૮૫	૧૩૬૮.૪૧	૧૪૮૦.૮૬	૧૪૮૨.૫૪	૧૫૪૨.૬૮
	૪ સિંચાઈ અને પૂર નિયંત્રણ	૮.૦૦	૩.૨૦	૫.૦૭	૨૦.૦૦	૨૦.૦૦
	૫ ઊર્જા	૫૪૦૨.૨૮	૬૨૨૮.૫૪	૮૭૮૦.૮૭	૧૦૭૫૬.૩૮	૧૫૦૮૩.૭૦
	૬ ઉદ્યોગ અને ખનિજ	૩૫૨.૫૦	૩૬૫૫.૮૭	૪૪૩૩.૫૮	૪૨૮૬.૩૮	૫૬૫૦.૫૨
	૭ પરિવહન	૫૮૩૮.૧૭	૨૪૧૭.૬૩	૪૭૪.૧૬	૨૩૪૩.૩૪	૧૩૦૨.૧૪
	૮ સંચાર	૦.૦૦	૬૫૦૬.૪૮	૧૩૫૧૩.૨૩	૧૮૩૮૧.૨૬	૨૧૭૦૮.૩૦
	૯ વિજ્ઞાન, પ્રૌદ્યોગિકી અને પર્યાવરણ	૦.૦૦	૦.૦૦	૧૦૨.૩૭	૫૦.૮૦	૮૨.૨૫
	૧૦ સામાન્ય આર્થિક સેવાઓ	૧૫૧૮.૨૧	૮૩૪.૪૮	૧૩૮૮.૪૮	૦.૦૦	૦.૦૦
	<b>કુલ - ૧</b>	<b>૨૭૬૩૫.૫૦</b>	<b>૩૪૬૭૮.૭૬</b>	<b>૫૪૫૨૬.૬૫</b>	<b>૬૮૬૪૪.૬૬</b>	<b>૮૨૦૮૨.૭૭</b>

(ચાલુ)

પ. મૂડી હિસાબ ખાતેનું ખર્ચ

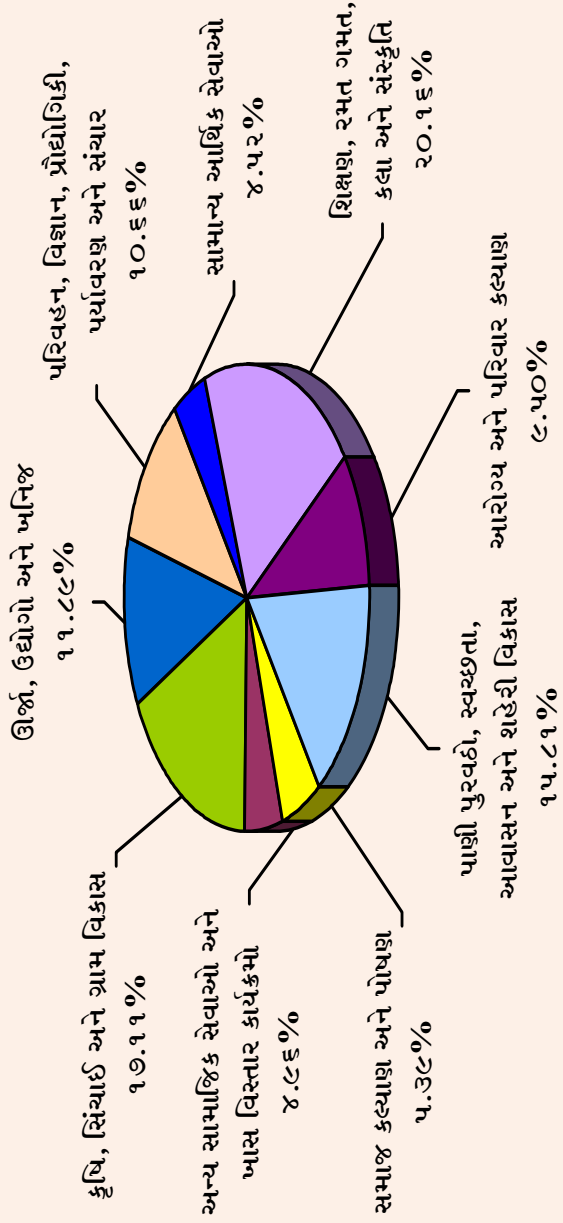
અ.નં.	વિગત	૨૦૨૧-૨૨	૨૦૨૨-૨૩	૨૦૨૩-૨૪	૨૦૨૪-૨૫	૨૦૨૫-૨૬
૧	૨	૩	૪	૫	૬	૭
૨	બિન વિકાસલક્ષી ખર્ચ					
	(અ) સામાન્ય સેવાઓ	૫૪૮.૫૪	૮૨૦.૦૬	૧૧૫૨.૬૦	૧૫૨૭.૮૪	૩૩૮૮.૮૪
	(બ) જાહેર દેવાની ચૂકવણી	૨૪૪૩૬.૦૧	૨૨૧૫૮.૮૮	૨૬૧૩૬.૩૭	૨૮૦૮૬.૩૮	૩૩૫૮૬.૩૭
	૧ રાજ્ય સરકારનું આંતરિક દેવું	૨૩૫૧૭.૭૫	૨૦૮૮૦.૬૮	૨૪૮૫૮.૬૬	૨૮૨૫૦.૬૪	૩૨૮૬૬.૨૨
	૨ કેન્દ્ર સરકાર માટેની લોન અને પેશગીઓ	૮૧૮.૨૬	૧૧૬૮.૩૦	૧૧૭૬.૭૧	૮૩૪.૭૫	૬૨૮.૧૫
	૩ સાધનોપાય પેશગીઓ	૦.૦૦	૦.૦૦	૦.૦૦	૧.૦૦	૧.૦૦
	(ક) રાજ્ય સરકાર દ્વારા લોન અને પેશગીઓ	૧૦૭૧.૦૪	૧૪૬૫.૭૮	૨૬૬૬.૬૧	૩૫૪૮.૦૩	૪૮૨૦.૮૮
	(ડ) અન્ય ખર્ચ	૦.૦૦	૦.૦૦	૦.૦૦	૦.૦૧	૦.૦૧
	કુલ - ૨	૨૬૦૫૬.૫૮	૨૪૪૪૪.૮૩	૨૮૮૫૫.૫૮	૩૪૧૬૨.૩૭	૪૧૮૦૬.૨૦
	એકંદર કુલ (૧+૨)	૫૩૬૮૨.૦૮	૫૮૧૨૩.૫૮	૮૪૪૮૨.૨૩	૧૦૨૮૦૭.૦૩	૧૩૩૮૮૮.૮૭



## વિવિધ સેક્ટરોમાં વિકાસલક્ષી ખર્ચ, ૨૦૨૫-૨૬

અ.નં.	સેક્ટર	રૂ. કરોડમાં
૧	શિક્ષણ, રમત ગમત, કલા અને સંસ્કૃતિ	૪૮૪૭૫.૮૮
૨	આરોગ્ય અને પરિવાર કલ્યાણ	૨૨૮૩૯.૬૩
૩	પાણી પુરવઠો, સ્વચ્છતા, આવાસન અને શહેરી વિકાસ	૩૮૦૨૯.૪૭
૪	સમાજ કલ્યાણ અને પોષણ	૧૨૯૭૧.૩૮
૫	અન્ય સામાજિક સેવાઓ અને ખાસ વિસ્તાર કાર્યક્રમો	૧૧૯૩૪.૨૭
૬	કૃષિ, સિંચાઈ અને ગ્રામ વિકાસ	૪૧૧૩૩.૮૧
૭	ઊર્જા, ઉદ્યોગો અને ખનિજ	૨૮૫૮૭.૬૬
૮	પરિવહન, વિજ્ઞાન, પ્રૌદ્યોગિકી, પર્યાવરણ અને સંચાર	૨૫૬૩૨.૨૯
૯	સામાન્ય આર્થિક સેવાઓ	૧૦૮૭૯.૮૩
	<b>કુલ</b>	<b>૨૪૦૪૮૪.૨૨</b>

## વિકાસલક્ષી ખર્ચમાં વિવિધ સેક્ટરોનો હિસ્સો, ૨૦૨૫-૨૬



## ક. વિકાસલક્ષી સામે બિનવિકાસલક્ષી ખર્ચ

અ.નં.	વિગત	૨૦૨૧-૨૨	૨૦૨૨-૨૩	૨૦૨૩-૨૪	૨૦૨૪-૨૫	૨૦૨૫-૨૬
૧	૨	૩	૪	૫	૬	૭
<b>(અ) વિકાસલક્ષી ખર્ચ</b>						
	મહેસૂલી હિસાબ	૧૦૩૫૮૫.૮૭	૧૧૭૭૮૭.૬૮	૧૨૨૦૨૫.૪૬	૧૩૬૧૮૬.૪૮	૧૪૮૪૦૧.૪૫
	મૂડી હિસાબ	૨૭૬૩૫.૫૦	૩૪૬૭૮.૭૬	૫૪૫૨૬.૬૫	૬૮૬૪૪.૬૬	૮૨૦૮૨.૭૭
	<b>કુલ-અ</b>	<b>૧૩૧૨૨૧.૪૭</b>	<b>૧૫૨૪૭૬.૪૪</b>	<b>૧૭૬૫૫૨.૧૧</b>	<b>૨૦૪૮૩૧.૧૪</b>	<b>૨૪૦૪૮૪.૨૨</b>
<b>(બ) બિનવિકાસલક્ષી ખર્ચ</b>						
	મહેસૂલી હિસાબ	૫૬૪૨૩.૧૨	૬૧૨૬૮.૧૧	૬૬૭૦૪.૮૦	૭૩૧૮૩.૭૭	૮૨૬૦૪.૨૭
	મૂડી હિસાબ	૨૬૦૫૬.૫૮	૨૪૪૪૪.૮૩	૨૮૮૫૫.૫૮	૩૪૧૬૨.૩૭	૪૧૮૦૬.૨૦
	<b>કુલ - બ</b>	<b>૮૨૪૭૯.૭૧</b>	<b>૮૫૭૧૩.૯૪</b>	<b>૯૬૬૬૦.૪૮</b>	<b>૧૦૭૩૪૬.૧૪</b>	<b>૧૨૪૪૧૦.૪૭</b>

(રૂ. કરોડમાં)

## વિકાસલક્ષી સામે બિનવિકાસલક્ષી ખર્ચ

